

CONSEJO DE ASISTENCIA AL MICROEMPREENDEDOR S.A. DE C.V. SFP.

NIVEL DE OPERACIONES III

Av. Colonia del Valle No.615 Col. Valle Del. Benito Juarez Mexico D.F. C.P. 03100

ESTADO DE RESULTADOS

DEL 1 DE ENERO AL 31 DE MARZO DEL 2018.

(Cifras en miles de pesos)

Ingresos por intereses		533,481
Gastos por intereses		45,495
Resultado por posicion monetaria neto (margen financiero)		<u>0</u>
MARGEN FINANCIERO		487,985
Estimacion preventiva para riesgos crediticios		77,131
MARGEN FINANCIERO AJUSTADO POR RIESGOS CREDITICIOS		410,854
Comisiones y tarifas cobradas	0	
Comisiones y tarifas pagadas	9,827	
Resultado por intermediacion	0	
Otros ingresos (egresos) de la operación	3,970	
Gastos de administracion y promocion	<u>375,880</u>	<u>381,737</u>
RESULTADO DE LA OPERACIÓN		29,117
Participación en el resultado de subsidiarias no consolidadas, asociadas y negocios conjuntos		0
RESULTADO ANTES DE IMPUESTOS A LA UTILIDAD		29,117
Impuestos a la utilidad causados	20,860	
Impuestos a la utilidad diferidos (netos)	<u>-13,139</u>	<u>7,721</u>
RESULTADO ANTES DE OPERACIONES DISCONTINUADAS		21,396
Operaciones discontinuadas		<u>0</u>
RESULTADO NETO		<u>21,396</u>


INDICE DE CAPITALIZACION

Capital neto / Requerimiento total de capital por riesgos	286.4434%
Índice de capitalización (Riesgos de crédito)	29.7901%
Índice de capitalización (Riesgos de crédito y mercado)	29.0919%


www.cnbv.gob.mx

"El presente estado de resultados se formuló de conformidad con los Criterios de Contabilidad para Sociedades Financieras Populares Sociedades Financieras Comunitarias y Organismos de Integración Financiera Rural, emitidos por la Comisión Nacional Bancaria y de Valores, con fundamento en lo dispuesto por los Artículos 117, 118 y 119 Bis 4 de la Ley de Ahorro y Crédito Popular, de observancia general y obligatoria, aplicados de manera consistente, encontrándose reflejados todos los ingresos y egresos derivados de las operaciones efectuadas por la Sociedad Financiera Popular durante el periodo arriba mencionado, las cuales se realizaron y valoraron con apego a sanas prácticas financieras y a las disposiciones legales y administrativas aplicables.

El presente estados de resultados fue aprobado por el Consejo de Administración bajo la responsabilidad de los funcionarios que lo suscriben"



Ing. Federico Manzano López
Director General



CP. Jesús Fuentes P
Director de Administracion

CONSEJO DE ASISTENCIA AL MICROEMPRENDEDOR S.A. DE C.V. SFP

BOYA DE OPERACIONES III
Av. Colón del Valle No. 615 Col. Valle Del Rincón Juárez, México D.F. C.P. 01060

ESTADO DE VARIACIONES EN EL CAPITAL CONTABLE DEL 1 DE ENERO AL 31 DE MARZO DEL 2018.

(cifras en millones de pesos)

CONCEPTO	Capital Contribuido					Capital Ganado				Total capital contable	
	Capital Social	Aportaciones para futuros aumentos de capital formalizadas por su órgano de gobierno	Efecto por Incorporación al Régimen de Entidades de Ahorro	Prima en suscripción de acciones	Obligaciones subordinadas en circulación	Reservas de capital	Resultado de ejercicios anteriores	Resultado por valuación de títulos disponibles para la venta	Resultado por tenencia de activos no monetarios		Resultado neto
Saldo al 1 de enero de 2017	92,846	-	15,148	10,928	-	41,158	362,954	-	-	90,391	613,424
MOVIMIENTOS INHERENTES A LAS DECISIONES DE LOS ACCIONISTAS											
Traspaso del resultado neto a resultado de ejercicios anteriores										90,391	
Reserva legal						9,039	9,039				1,988
Diminución de Capital Social	325			1,661							
MOVIMIENTOS INHERENTES AL RECONOCIMIENTO DE LA UTILIDAD INTEGRAL:											
Utilidad Integral										114,941	114,941
Utilidad neta											
Saldo al 31 de diciembre de 2017	92,521	-	15,148	9,267	-	50,197	444,305	-	-	114,941	726,380
MOVIMIENTOS INHERENTES A LAS DECISIONES DE LOS ACCIONISTAS											
Traspaso del resultado neto a resultado de ejercicios anteriores										114,941	
Reserva legal											
Diminución de Capital Social											
MOVIMIENTOS INHERENTES AL RECONOCIMIENTO DE LA UTILIDAD INTEGRAL:											
Utilidad Integral										21,396	21,396
Utilidad neta											
Total			15,148	9,267	-	50,197	558,247	-	-	93,545	21,396
Saldo al 31 DE MARZO DE 2018.	92,521	-	15,148	9,267	-	50,197	558,247	-	-	21,396	747,776

"El presente estado de variaciones en el capital contable se formuló de conformidad con los Criterios de Contabilidad para Sociedades Financieras Populares, Sociedades Financieras Comunitarias y Organismos de Integración Financiera Rural, emitidos por la Comisión Nacional Bancaria y de Valores, con fundamento en lo dispuesto por los Artículos 117, 118 y 119 Bis 4 de la Ley de Ahorro y Crédito Popular, de observancia general y obligatoria, aplicados de manera consistente, encontrándose reflejados todos los movimientos en las cuentas de capital contable derivados de las operaciones efectuadas por la Sociedad Financiera Popular durante el periodo arriba mencionado, las cuales se realizaron y valoraron con apego a sanas prácticas financieras y a las disposiciones legales y administrativas aplicables

El presente estado de variaciones en el capital contable fue aprobado por el Consejo de Administración bajo la responsabilidad de los directivos que lo suscriben".

Los conceptos que aparecen en el presente estado se muestran de manera enunciativa mas no limitativa.



Ing. Federico Manzano López
Director General



CP. Jesús Fuentes Palafox
Director de Administración y Finanzas

CONSEJO DE ASISTENCIA AL MICROEMPRENDEDOR S.A. DE C.V. SFP

NIVEL DE OPERACIONES III

Av. Colonia del Valle No.615 Col. Valle Del. Benito Juárez Mexico D.F. C.P. 03100

ESTADO DE FLUJOS DE EFECTIVO DEL 1 DE ENERO AL 31 DE MARZO DEL 2018.

(Cifras en miles de pesos)


Resultado neto		21,396
<u>Ajustes por partidas que no implican flujo de efectivo</u>	0	
Estimación preventiva de para riesgos crediticios	77,131	
Depreciaciones y amortizaciones.	14,400	
Impuestos a la utilidad causados y diferidos	7,721	
Participación en el resultado de subsidiarias no consolidadas, asociadas y negocios conjuntos	0	
Operaciones discontinuadas	0	
	99,253	99,253
	120,649	120,649
Actividades de operación		
Cambio en inversiones en valores		64,262
Disminución o aumento de cartera de credito (neto)		-106,027
Cambio en otras cuentas por cobrar		-7,882
Cambio en bienes adjudicados (neto)		0
Cambios en otros activos (neto)		0
Cambio en captación tradicional		102,465
Cambio en préstamos bancarios y de otros organismos		-144,267
Cambio en otros pasivos operativos		23,508
Cobros de impuestos a la utilidad (devoluciones)		0
Pagos de impuestos a la utilidad		-20,860
Flujos netos de efectivo de actividades de operación		0
	-88,801	-88,801
Actividades de inversion		
Pagos por adquisición de propiedades, mobiliario y equipo		-13,762
Cobros por disposición de otros activos		0
Pagos por adquisición de activos intangibles		24,957
Pagos adquisición de otros activos		0
Disminución o aumento en otras cuentas por cobrar		0
	11,195	11,195
Flujos netos de efectivo de actividades de inversión		
Actividades de financiamiento		
Cobros por emisión de acciones		0
Pagos por reembolsos de capital social		0
Pagos de dividendos en efectivos y equivalentes de efectivo		0
Cobros por la emisión de obligaciones subordinadas con características de capital		0
Pagos asociados a obligaciones subordinadas con características de capital		0
Aportaciones o reembolsos de capital social		0
	0	0
Flujos netos de efectivo de actividades de financiamiento		
Incremento o disminución neta de efectivo y equivalentes de efectivo		43,042
Efectivo y equivalentes al principio del periodo		237,920
Efectivo y equivalentes al final del periodo		280,962

"El presente estado de flujos de efectivo se formuló de conformidad con los Criterios de Contabilidad para Sociedades Financieras Populares Sociedades Financieras Comunitarias

El presente estado de flujos de efectivo fue aprobado por el Consejo de Administración bajo la responsabilidad de los directivos que lo suscriben".

Los conceptos que aparecen en el presente estado se muestran de manera enunciativa mas no limitativa.


Ing. Federico Manzano López
Director General


CP. Jesús Fuentes Palafox
Director de Administración y Finanzas