

**CONSEJO DE ASISTENCIA AL MICROEMPRENDEDOR S.A. DE C.V. SFP.**

NIVEL DE OPERACIONES III  
Av. Colonia del Valle No. 619 Col. Valle Del Benito Juárez México D.F. C.P. 03100  
**BALANCE GENERAL AL 31 DE MARZO DEL 2019.**  
(Cifras en miles de pesos)

| A C T I V O   |           |           | P A S I V O Y C A P I T A L   |           |
|---|-----------|-----------|---|-----------|
| DISPONIBILIDADES  |           | 211,733   | <b>CAPTACIÓN TRADICIONAL</b>  |           |
| INVERSIONES EN VALORES  |           |           | Depositos de exigibilidad inmediata   | 610,621   |
| Títulos para negociar   |           |           | Depositos a plazo   | 664,638   |
| Títulos disponibles para la venta   |           |           | Títulos de crédito emitidos   | 199,474   |
| Títulos conservados para vencimiento  |           |           | Cuentas sin movimiento  | -         |
| DEUDORES POR REPORTE (DEUDOR)   |           | 21,392    | <b>PRESTAMOS BANCARIOS Y DE OTROS ORGANISMOS</b>  |           |
| CARTERA DE CRÉDITO VIGENTE  |           |           | De corto plazo  | 304,149   |
| Créditos Comerciales  |           |           | De largo plazo  | 233,906   |
| Actividad empresarial o comercial   | 2,164,676 |           | <b>COLATERALES VENDIDOS</b>   |           |
| Prestamos de liquidez a otras sociedades financieras populares o comunitarias | -         |           | Reportos (Saldo acreedor)   | -         |
| Créditos de consumo   | 947       |           | Otros colaterales vendidos  | -         |
| Créditos a la vivienda  |           |           | <b>OTRAS CUENTAS POR PAGAR</b>  |           |
| Media y residencial   |           |           | Impuestos a la utilidad por pagar   | 7,881     |
| De interés social   |           |           | Participación de los trabajadores en las utilidades por pagar   | -         |
| TOTAL DE CARTERA DE CRÉDITO VIGENTE   |           | 2,165,623 | Aportaciones para futuros aumentos de capital pendientes de formalizar por su consejo de administración | -         |
| CARTERA DE CRÉDITO VENCIDA  |           |           | Acreedores por liquidación de operaciones   | -         |
| Créditos Comerciales  |           |           | Acreedores por colaterales recibidos en efectivo  | -         |
| Actividad empresarial o comercial   | 96,872    |           | Acreedores diversos y otras cuentas por pagar   | 70,347    |
| Prestamos de liquidez a otras sociedades financieras populares o comunitarias | -         |           | <b>OBLIGACIONES SUBORDINADAS EN CIRCULACION</b>   |           |
| Créditos de consumo   | 256       |           | <b>IMPUESTOS Y PTU DIFERIDOS (NETO)</b>   | 12,353    |
| Créditos a la vivienda  |           |           | <b>CREDITOS DIFERIDOS Y COBROS ANTICIPADOS</b>  |           |
| Media y residencial   |           |           | <b>TOTAL PASIVO</b>   | 2,103,368 |
| De interés social   |           |           | <b>CAPITAL CONTABLE</b>   |           |
| TOTAL DE CARTERA DE CRÉDITO VENCIDA   |           | 97,127    | <b>CAPITAL CONTRIBUIDO</b>  |           |
| CARTERA DE CRÉDITO  |           | 2,262,749 | Capital Social  | 92,521    |
| (-) MENOS   |           |           | Aportaciones para futuros aumentos de Capital formalizadas por su consejo de administración             | -         |
| ESTIMACION PREVENTIVA PARA RIESGOS CREDITICIOS                                |           | 143,180   | Prima en suscripción de acciones  | 9,267     |
| TOTAL CARTERA DE CRÉDITO (NETO)   |           | 2,119,570 | Obligaciones subordinadas en circulación  | -         |
| OTRAS CUENTAS POR COBRAR (NETO)   |           | 64,270    | Efecto por Incorporación al Regimen de Sociedades Financieras Populares                                 | 15,148    |
| BIENES ADJUDICADOS (NETO)   |           |           | <b>CAPITAL GANADO</b>   |           |
| PROPIEDADES, MOBILIARIO Y EQUIPO (NETO)                                       |           | 205,686   | Reservas de capital   |           |
| INVERSIONES PERMANENTES EN ACCIONES   |           | 50        | Fondo Social de Reserva   | 61,691    |
| ACTIVOS DE LARGA DURACIÓN DISPONIBLES PARA LA VENTA                           |           |           | Fondo de Reserva  | -         |
| IMPUESTOS Y PTU DIFERIDOS (NETO)  |           |           | Otras reservas de capital   | 61,691    |
| OTROS ACTIVOS   |           |           | Resultado de Ejercicios Anteriores  | 621,209   |
| Cargos diferidos, pagos anticipados e intangibles                             | 313,534   |           | Resultado por valuación de títulos disponibles para la venta  | -         |
| Otros activos a corto y largo plazo   |           |           | Resultado por tenencia de activos no monetarios   | 32,931    |
| TOTAL ACTIVO  |           | 2,936,134 | Resultado Neto  | 654,139   |
|   |           |           | <b>TOTAL CAPITAL CONTABLE</b>   | 832,766   |
|   |           |           | <b>TOTAL PASIVO Y CAPITAL CONTABLE</b>  | 2,936,134 |

**CUENTAS DE ORDEN**

Intereses Devengados no Cobrados 609  
Otras cuentas de registro 868,234

\*El saldo histórico de capital social al 31 DE MARZO del 2019 es de \$92,521 miles de pesos\*

INDICE DE CAPITALIZACION  
Capital neto / Requerimiento total de capital por riesgos 369.8603%  
Índice de capitalización (Riesgos de crédito) 38.4655%  
Índice de capitalización (Riesgos de crédito y mercado) 37.5639%


[www.cnbv.gob.mx](http://www.cnbv.gob.mx)


(1) Rubro aplicable únicamente para sociedades financieras populares

(2) Rubros aplicables únicamente para sociedades cooperativas de ahorro y préstamo

"El presente balance general, se formuló de conformidad con los Criterios de Contabilidad para Sociedades Financieras Populares, Sociedades Financieras Comunitarias y Organismos de Integración Financiera Rural, emitidos por la Comisión Nacional Bancaria y de Valores, con fundamento en lo dispuesto por los Artículos 117, 118 y 119 Bis 4 de la Ley de Ahorro y Crédito Popular, de observancia general y obligatoria, aplicados de manera consistente, encontrándose reflejadas las operaciones efectuadas por la Sociedad Financiera Popular hasta la fecha arriba mencionada, las cuales se realizaron y valoraron con apego a sanas prácticas financieras y a las disposiciones legales y administrativas aplicables.

El presente balance general fue aprobado por el consejo de administración bajo la responsabilidad de los directivos que lo suscriben."

  
Ing. Pablo Andrés Varela Dotseño  
Director General

  
CP. Mario Alberto Muñoz Morales  
Subdirector de Contabilidad

**CONSEJO DE ASISTENCIA AL MICROEMPREENDEDOR S.A. DE C.V. SFP.****NIVEL DE OPERACIONES III**

Av. Colonia del Valle No.615 Col. Valle Del. Benito Juarez Mexico D.F. C.P. 03100

**ESTADO DE RESULTADOS**

DEL 1 DE ENERO AL 31 DE MARZO DEL 2019.

(Cifras en miles de pesos)

|   |         |                |
|---|---------|----------------|
| Ingresos por intereses  |         | 534,828        |
| Gastos por intereses  |         | 50,393         |
| Resultado por posicion monetaria neto (margen financiero)                                     |         | <u>0</u>       |
| <b>MARGEN FINANCIERO</b>  |         | <b>484,435</b> |
| Estimacion preventiva para riesgos crediticios  |         | 95,571         |
| <b>MARGEN FINANCIERO AJUSTADO POR RIESGOS CREDITICIOS</b>                                     |         | <b>388,864</b> |
| Comisiones y tarifas cobradas   | -19,976 |                |
| Comisiones y tarifas pagadas  | 10,101  |                |
| Resultado por intermediacion  | 0       |                |
| Otros ingresos (egresos) de la operación  | 21,811  |                |
| Gastos de administracion y promocion  | 373,506 | 341,820        |
|   |         | <u>341,820</u> |
| <b>RESULTADO DE LA OPERACIÓN</b>  |         | <b>47,044</b>  |
| Participación en el resultado de subsidiarias no consolidadas, asociadas y negocios conjuntos |         | 0              |
| <b>RESULTADO ANTES DE IMPUESTOS A LA UTILIDAD</b>   |         | <b>47,044</b>  |
| Impuestos a la utilidad causados  | 14,113  |                |
| Impuestos a la utilidad diferidos (netos)   | 0       | 14,113         |
|   |         | <u>14,113</u>  |
| <b>RESULTADO ANTES DE OPERACIONES DISCONTINUADAS</b>  |         | <b>32,931</b>  |
| Operaciones discontinuadas  |         | <u>0</u>       |
| <b>RESULTADO NETO</b>   |         | <b>32,931</b>  |

## INDICE DE CAPITALIZACION

|   |           |
|---|-----------|
| Capital neto / Requerimiento total de capital por riesgos | 352.4073% |
| Índice de capitalización (Riesgos de crédito)             | 36.6504%  |
| Índice de capitalización (Riesgos de crédito y mercado)   | 35.7914%  |

[www.cnbv.gob.mx](http://www.cnbv.gob.mx)

"El presente estado de resultados se formuló de conformidad con los Criterios de Contabilidad para Sociedades Financieras Populares Sociedades Financieras Comunitarias y Organismos de Integración Financiera Rural, emitidos por la Comisión Nacional Bancaria y de Valores, con fundamento en lo dispuesto por los Artículos 117, 118 y 119 Bis 4 de la Ley de Ahorro y Crédito Popular, de observancia general y obligatoria, aplicados de manera consistente, encontrándose reflejados todos los ingresos y egresos derivados de las operaciones efectuadas por la Sociedad Financiera Popular durante el periodo arriba mencionado, las cuales se realizaron y valoraron con apego a sanas prácticas financieras y a las disposiciones legales y administrativas aplicables.

El presente estados de resultados fue aprobado por el Consejo de Administración bajo la responsabilidad de los funcionarios que lo suscriben"

Ing. Pablo Andres Varela Bolaños  
Director General

CP. Mario Alberto Muñoz Morales  
Subdirector de Contabilidad

**CONSEJO DE ASISTENCIA AL MICROEMPREENDEDOR S.A. DE C.V. SFP**

NIVEL DE OPERACIONES III  
 Av. Colombia del Valle No. 615, Col. Valle Del Benito Juárez, México D.F. C.P. 03100

**ESTADO DE VARIACIONES EN EL CAPITAL CONTABLE  
 DEL 1 DE ENERO AL 31 DE MARZO DEL 2019.**

(Cifras en miles de pesos)

| CONCEPTO   | Capital Contribuido |  |  |                                  |  | Capital Ganado      |                                    |  |   |                | Total capital contable |
|--|---------------------|--|--|----------------------------------|--|---------------------|------------------------------------|--|---|----------------|------------------------|
|  | Capital Social      | Aportaciones para futuros aumentos de capital formalizadas por su órgano de gobierno | Efecto por Incorporación al Regimen de Entidades de Ahorro | Prima en suscripción de acciones | Obligaciones subordinadas en circulación | Reservas de capital | Resultado de ejercicios anteriores | Resultado por valuación de títulos disponibles para la venta | Resultado por tenencia de activos no monetarios | Resultado neto |                        |
| Saldo al 1 de enero de 2018  | 92,521              | -  | 15,148   | 9,267                            | -  | 50,197              | 444,305                            | -  | -   | 114,941        | 726,380                |
| <b>MOVIMIENTOS INHERENTES A LAS DECISIONES DE LOS ACCIONISTAS</b>        |                     |  |  |                                  |  |                     |                                    |  |   |                |                        |
| Traspaso del resultado neto a resultado de ejercicios anteriores         |                     |  |  |                                  |  |                     | 114,941                            |  |   | -              |                        |
| Reserva legal  |                     |  |  |                                  |  | 11,494              | 11,494                             |  |   |                |                        |
| Disminución de Capital Social  |                     |  |  |                                  |  |                     |                                    |  |   |                |                        |
| <b>MOVIMIENTOS INHERENTES AL RECONOCIMIENTO DE LA UTILIDAD INTEGRAL:</b> |                     |  |  |                                  |  |                     |                                    |  |   |                |                        |
| Utilidad Integral:   |                     |  |  |                                  |  |                     |                                    |  |   | 73,456         | 73,456                 |
| Utilidad neta  |                     |  |  |                                  |  |                     |                                    |  |   | 73,456         | 73,456                 |
| Saldo al 31 de diciembre de 2018   | 92,521              | -  | 15,148   | 9,267                            | -  | 61,691              | 547,753                            | -  | -   | 73,456         | 799,836                |
| <b>MOVIMIENTOS INHERENTES A LAS DECISIONES DE LOS ACCIONISTAS</b>        |                     |  |  |                                  |  |                     |                                    |  |   |                |                        |
| Traspaso del resultado neto a resultado de ejercicios anteriores         |                     |  |  |                                  |  |                     | 73,456                             |  |   | -              |                        |
| Reserva legal  |                     |  |  |                                  |  |                     |                                    |  |   |                |                        |
| Disminución de Capital Social  |                     |  |  |                                  |  |                     |                                    |  |   |                |                        |
| <b>MOVIMIENTOS INHERENTES AL RECONOCIMIENTO DE LA UTILIDAD INTEGRAL:</b> |                     |  |  |                                  |  |                     |                                    |  |   |                |                        |
| Utilidad Integral:   |                     |  |  |                                  |  |                     |                                    |  |   | 32,931         | 32,931                 |
| Utilidad neta  |                     |  |  |                                  |  |                     |                                    |  |   | 32,931         | 32,931                 |
| Total  | -                   | -  | 15,148   | 9,267                            | -  | -                   | 73,456                             | -  | -   | 40,525         | 32,931                 |
| Saldo al 31 DE MARZO DE 2019.  | 92,521              | -  | 15,148   | 9,267                            | -  | 61,691              | 621,209                            | -  | -   | 32,930         | 852,767                |

"El presente estado de variaciones en el capital contable se formuló de conformidad con los Criterios de Contabilidad para Sociedades Financieras Populares, Sociedades Financieras Comunitarias y Organismos de Integración Financiera Rural, emitidos por la Comisión Nacional Bancaria y de Valores, con fundamento en lo dispuesto por los Artículos 117, 118 y 119 Bis 4 de la Ley de Ahorro y Crédito Popular, de observancia general y obligatoria, aplicados de manera consistente, encontrándose reflejados todos los movimientos en las cuentas de capital contable derivadas de las operaciones efectuadas por la Sociedad Financiera Popular durante el periodo arriba mencionado, las cuales se realizaron y valoraron con apego a sanas prácticas financieras y a las disposiciones legales y administrativas aplicables.

El presente estado de variaciones en el capital contable fue aprobado por el Consejo de Administración bajo la responsabilidad de los directivos que lo suscriben".

Los conceptos que aparecen en el presente estado se muestran de manera enunciativa mas no limitativa.



Ing. Pablo Andres Varela Bolaños  
 Director General



CP. Mario Alberto Muñoz Morales  
 Subdirector de Contabilidad

# CONSEJO DE ASISTENCIA AL MICROEMPREENDEDOR S.A. DE C.V. SFP

NIVEL DE OPERACIONES III

Av. Colonia del Valle No.615 Col. Valle Del. Benito Juarez Mexico D.F. C.P. 03100

## ESTADO DE FLUJOS DE EFECTIVO DEL 1 DE ENERO AL 31 DE MARZO DEL 2019.


(Cifras en miles de pesos)

|   |                 |
|---|-----------------|
| <b>Resultado neto</b>   | <b>32,931</b>   |
| <u>Ajustes por partidas que no implican flujo de efectivo</u>                                 | 0               |
| Estimación preventiva de para riesgos crediticios   | 95,571          |
| Depreciaciones y amortizaciones.  | 7,274           |
| Impuestos a la utilidad causados y diferidos  | 14,113          |
| Participación en el resultado de subsidiarias no consolidadas, asociadas y negocios conjuntos | 0               |
| Operaciones discontinuadas  | 0               |
|   | <b>116,957</b>  |
|   | <b>149,888</b>  |
| <b>Actividades de operación</b>   |                 |
| Cambio en inversiones en valores  | -17,017         |
| Disminución o aumento de cartera de credito (neto)  | 18,642          |
| Cambio en otras cuentas por cobrar  | -24,058         |
| Cambio en bienes adjudicados (neto)   | 0               |
| Cambios en otros activos (neto)   | 0               |
| Cambio en captación tradicional   | 8,431           |
| Cambio en préstamos bancarios y de otros organismos   | -277,005        |
| Cambio en otros pasivos operativos  | -57,994         |
| Cobros de impuestos a la utilidad (devoluciones)  | 0               |
| Pagos de impuestos a la utilidad  | 25,972          |
| <b>Flujos netos de efectivo de actividades de operación</b>                                   | <b>0</b>        |
|   | <b>-323,030</b> |
| <b>Actividades de inversion</b>   |                 |
| Pagos por adquisición de propiedades, mobiliario y equipo                                     | 5               |
| Cobros por disposición de otros activos   | 0               |
| Pagos por adquisición de activos intangibles  | 98,898          |
| Pagos adquisición de otros activos  | 0               |
| Disminución o aumento en otras cuentas por cobrar   | 0               |
| <b>Flujos netos de efectivo de actividades de inversión</b>                                   | <b>98,903</b>   |
|   | <b>98,903</b>   |
| <b>Actividades de financiamiento</b>  |                 |
| Cobros por emisión de acciones  | 0               |
| Pagos por reembolsos de capital social  | 0               |
| Pagos de dividendos en efectivos y equivalentes de efectivo                                   | 0               |
| Cobros por la emisión de obligaciones subordinadas con características de capital             | 0               |
| Pagos asociados a obligaciones subordinadas con características de capital                    | 0               |
| Aportaciones o reembolsos de capital social   | 0               |
| <b>Flujos netos de efectivo de actividades de financiamiento</b>                              | <b>0</b>        |
|   | <b>0</b>        |
| <b>Incremento o disminución neta de efectivo y equivalentes de efectivo</b>                   | <b>-74,238</b>  |
| <b>Efectivo y equivalentes al principio del periodo</b>                                       | <b>285,971</b>  |
| <b>Efectivo y equivalentes al final del periodo</b>   | <b>211,733</b>  |

"El presente estado de flujos de efectivo se formuló de conformidad con los Criterios de Contabilidad para Sociedades Financieras Populares Sociedades Financieras Comunitarias

El presente estado de flujos de efectivo fue aprobado por el Consejo de Administración bajo la responsabilidad de los directivos que lo suscriben".

Los conceptos que aparecen en el presente estado se muestran de manera enunciativa mas no limitativa.



Ing. Pablo Andres Varela Bolaños  
Director General



CP. Mario Alberto Muñoz Morales  
Subdirector de Contabilidad