

CONSEJO DE ASISTENCIA AL MICROEMPRENDEDOR S.A. DE C.V. SFP.

NIVEL DE OPERACIONES III

Av. Calles del Valle No. 835 Col. Valle del Recreo, Cuernavaca, México D.F. C.P. 62100

BALANCE GENERAL AL 31 DE MARZO DEL 2020.

(Cifras en miles de pesos)

ACTIVO		PASIVO Y CAPITAL	
DISPONIBILIDADES		152,132	
INVERSIONES EN VALORES			
Títulos para negociar	-	CAPTACIÓN TRADICIONAL	
Títulos disponibles para la venta	-	Depósitos de exigibilidad inmediata	646,144
Títulos conservados para vencimiento	-	Depósitos a plazo	636,210
	-	Títulos de crédito emitidos	200,000
	-	Cuentas sin movimiento	-
	-		<u>1,381,354</u>
DEUDORES POR REPORTE (DEUDOR)	168,636	PRESTAMOS BANCARIOS Y DE OTROS ORGANISMOS	
		De corto plazo	766,732
		De largo plazo	85,000
			<u>811,732</u>
CARTERA DE CRÉDITO VIGENTE		COLATERALES VENDIDOS	
Créditos Comerciales		Reportes (Saldo acreedor)	-
Actividad empresarial o comercial	2,064,866	Otros colaterales vendidos	-
Préstamos de liquidez a otras sociedades financieras populares o comunitarias	-		-
Créditos de consumo	-	OTRAS CUENTAS POR PAGAR	
Créditos a la vivienda	-	Impuestos a la utilidad por pagar	10,378
Media y residencial	-	Participación de los trabajadores en las utilidades por pagar	-
De interés social	-	Aportaciones para futuros aumentos de capital pendientes de formalizar por su consejo de administración	-
	-	Acreedores por liquidación de operaciones	-
TOTAL DE CARTERA DE CRÉDITO VIGENTE	2,064,866	Acreedores por colaterales recibidos en efectivo	-
		Acreedores diversos y otras cuentas por pagar	42,948
CARTERA DE CRÉDITO VENCIDA			<u>83,326</u>
Créditos Comerciales		OBLIGACIONES SUBORDINADAS EN CIRCULACION	
Actividad empresarial o comercial	47,004		
Préstamos de liquidez a otras sociedades financieras populares o comunitarias	-	IMPUESTOS Y PTU DIFERIDOS (NETO)	27,917
Créditos de consumo	-		
Créditos a la vivienda	-	CRÉDITOS DIFERIDOS Y COBROS ANTICIPADOS	
Media y residencial	-		
De interés social	-		
	-	TOTAL PASIVO	2,278,330
TOTAL DE CARTERA DE CRÉDITO VENCIDA	47,004		
		CAPITAL CONTABLE	
CARTERA DE CRÉDITO	2,111,869	CAPITAL CONTRIBUIDO	
		Capital Social	92,621
(-) MENOS		Aportaciones para futuros aumentos de Capital formalizadas por su consejo de administración	400,000
ESTIMACIÓN PREVENTIVA PARA RIESGOS CRÉDITICIOS	80,511	Prima en suscripción de acciones	9,267
		Obligaciones subordinadas en circulación	-
TOTAL CARTERA DE CRÉDITO (NETO)	2,031,348	Efecto por incorporación al Régimen de Sociedades Financieras Populares	16,148
			<u>618,336</u>
OTRAS CUENTAS POR COBRAR (NETO)	186,987	CAPITAL GANADO	
		Reservas de capital	
BIENES ADJUDICADOS (NETO)	-	Fondo Social de Reserva	-
		Fondo de Reserva	89,037
PROPIEDADES, MOBILIARIO Y EQUIPO (NETO)	176,738	Otras reservas de capital	-
		Resultado de Ejercicios Anteriores	89,331
INVERSIONES PERMANENTES EN ACCIONES	160	Resultado por valuación de títulos disponibles para la venta	-
		Resultado por tenencia de activos no monetarios	-
ACTIVOS DE LARGA DURACIÓN DISPONIBLES PARA LA VENTA	-	Resultado Neto	13,927
			<u>83,258</u>
IMPUESTOS Y PTU DIFERIDOS (NETO)	-	TOTAL CAPITAL CONTABLE	688,231
OTROS ACTIVOS		TOTAL PASIVO Y CAPITAL CONTABLE	2,947,661
Cargos diferidos, pagos anticipados e intangibles	243,789		
Otros activos a corto y largo plazo	-		
	-		
	243,789		
TOTAL ACTIVO	2,847,661		

CUENTAS DE ORDEN

Intereses Devengados no Cobrados	206
Otras cuentas de registro	1,129,728

El saldo histórico de capital social al 31 DE MARZO del 2020 es de 392,521 miles de pesos

INDICE DE CAPITALIZACION


Capital neto / Requerimiento total de capital por riesgos	274.85209%
Índice de capitalización (Riesgos de crédito)	28.5851%
Índice de capitalización (Riesgos de crédito y mercado)	27.9152%


www.cnbv.gob.mx

(1) Rubro aplicable únicamente para sociedades financieras populares
 (2) Rubro aplicable únicamente para sociedades cooperativas de ahorro y préstamo

"El presente balance general, se formuló de conformidad con los Criterios de Contabilidad para Sociedades Financieras Populares, Sociedades Financieras Comunitarias y Organismos de Integración Financiera Rural, emitidos por la Comisión Nacional Bancaria y de Valores, con fundamento en lo dispuesto por los Artículos 117, 118 y 119 Bis 4 de la Ley de Ahorro y Crédito Popular, de observancia general y obligatoria, aplicados de manera consistente, encontrándose reflejadas las operaciones efectuadas por la Sociedad Financiera Popular hasta la fecha arriba mencionada, las cuales se realizaron y valoraron con apego a sanas prácticas financieras y a las disposiciones legales y administrativas aplicables.

El presente balance general fue aprobado por el consejo de administración bajo la responsabilidad de los directivos que lo suscriben:


 Ing. Fabio Andrés Varela Bolaños
 Director General


 L.C. Gabriel Guillermo González
 Subdirector de Contabilidad

CONSEJO DE ASISTENCIA AL MICROEMPRENDEDOR S.A. DE C.V. SFP.

NIVEL DE OPERACIONES III

Av. Colonia del Valle No.615 Col. Valle Del. Benito Juarez Mexico D.F. C.P. 03100

ESTADO DE RESULTADOS

DEL 1 DE ENERO AL 31 DE MARZO DEL 2020.

(Cifras en miles de pesos)

Ingresos por intereses		509,876
Gastos por intereses		51,603
Resultado por posicion monetaria neto (margen financiero)		<u>0</u>
MARGEN FINANCIERO		458,273
Estimacion preventiva para riesgos crediticios		125,963
MARGEN FINANCIERO AJUSTADO POR RIESGOS CREDITICIOS		332,310
Comisiones y tarifas cobradas	-51,567	
Comisiones y tarifas pagadas	41,404	
Resultado por intermediacion	0	
Otros ingresos (egresos) de la operaci3n	4,793	
Gastos de administracion y promocion	327,372	312,414
		<u>312,414</u>
RESULTADO DE LA OPERACI3N		19,896
Participaci3n en el resultado de subsidiarias no consolidadas, asociadas y negocios conjuntos		0
RESULTADO ANTES DE IMPUESTOS A LA UTILIDAD		19,896
Impuestos a la utilidad causados	5,969	
Impuestos a la utilidad diferidos (netos)	0	5,969
		<u>5,969</u>
RESULTADO ANTES DE OPERACIONES DISCONTINUADAS		13,927
Operaciones discontinuadas		<u>0</u>
RESULTADO NETO		13,927
		<u>13,927</u>
INDICE DE CAPITALIZACION		
Capital neto / Requerimiento total de capital por riesgos		274.8569%
Índice de capitalizaci3n (Riesgos de cr3dito)		28.5851%
Índice de capitalizaci3n (Riesgos de cr3dito y mercado)		27.9152%
www.cnbv.gob.mx		

*El presente estado de resultados se formul3 de conformidad con los Criterios de Contabilidad para Sociedades Financieras Populares Sociedades Financieras Comunitarias y Organismos de Integraci3n Financiera Rural, emitidos por la Comisi3n Nacional Bancaria y de Valores, con fundamento en lo dispuesto por los Artículos 117, 118 y 119 Bis 4 de la Ley de Ahorro y Cr3dito Popular, de observancia general y obligatoria, aplicados de manera consistente, encontrándose reflejados todos los ingresos y egresos derivados de las operaciones efectuadas por la Sociedad Financiera Popular durante el periodo arriba mencionado, las cuales se realizaron y valoraron con apego a sanas pr3cticas financieras y a las disposiciones legales y administrativas aplicables.

El presente estados de resultados fue aprobado por el Consejo de Administraci3n bajo la responsabilidad de los funcionarios que lo suscriben"

Ing. Pablo Andres Varela Bolaños
Director General

L.C. Gabriel Cárcamo González
Subdirector de Contraloría

CONSEJO DE ASISTENCIA AL MICROEMPREENDEDOR S.A. DE C.V. SFP

NIVEL DE OPERACIONES III
Av. Columna del Valle No. 615 Col. Valle Del Benteo Juárez, México D.F. C.P. 03100

ESTADO DE VARIACIONES EN EL CAPITAL CONTABLE DEL 1 DE ENERO AL 31 DE MARZO DEL 2020.

(Cifras en miles de pesos)

CONCEPTO	Capital Contribuido					Capital Ganado				Resultado neto	Total capital contable
	Capital Social	Aportaciones para futuros aumentos de capital formalizadas por su órgano de gobierno	Efecto por incorporación al Registro de Estructuras de Ahorro	Prima en suscripción de acciones	Obligaciones subordinadas en circulación	Reservas de capital	Resultado de ejercicios anteriores	Resultado por valuación de títulos disponibles para la venta	Resultado por tenencia de activos no monetarios		
Saldo al 1 de enero de 2019	92,521	-	15,148	9,267	-	61,691	547,752	-	-	73,456	799,836
MOVIMIENTOS INHERENTES A LAS DECISIONES DE LOS ACCIONISTAS											
Traspaso del resultado neto a resultado de ejercicios anteriores		400,000					73,456			73,456	
Reserva legal						7,346	7,346				
Diminución de Capital Social											
MOVIMIENTOS INHERENTES AL RECONOCIMIENTO DE LA UTILIDAD INTEGRAL:											
Utilidad Integral							200,000				200,000
Utilidad neta											
Saldo al 31 de diciembre de 2018	92,521	400,000	15,148	9,267	-	69,037	13,862	-	-	55,469	655,305
MOVIMIENTOS INHERENTES A LAS DECISIONES DE LOS ACCIONISTAS											
Traspaso del resultado neto a resultado de ejercicios anteriores										55,469	
Reserva legal											
Diminución de Capital Social											
Pago de Dividendos											
MOVIMIENTOS INHERENTES AL RECONOCIMIENTO DE LA UTILIDAD INTEGRAL:											
Utilidad Integral										13,927	13,927
Utilidad neta											
Total											
Saldo al 31 DE MARZO DE 2020.	92,521	400,000	15,148	9,267	-	69,037	68,331	-	-	41,542	13,927
										13,927	669,232

El presente estado de variaciones en el capital contable se formuló de conformidad con los Criterios de Contabilidad para Sociedades Financieras Populares, Sociedades Financieras Comunitarias y Organismos de Integración Financiera Rural, emitidos por la Comisión Nacional Bancaria y de Valores, con fundamento en lo dispuesto por los Artículos 117, 118 y 119 Bis 4 de la Ley de Ahorro y Crédito Popular, de observancia general y obligatoria, aplicados de manera consistente, encontrándose reflejados todos los movimientos en las cuentas de capital contable derivadas de las operaciones efectuadas por la Sociedad Financiera Popular durante el periodo amba mencionado, las cuales se realizaron y valoraron con apego a sanas prácticas financieras y a las disposiciones legales y administrativas aplicables.

El presente estado de variaciones en el capital contable fue aprobado por el Consejo de Administración bajo la responsabilidad de los directivos que lo suscriben:

Los conceptos que aparecen en el presente estado se muestran de manera enunciativa mas no limitativa.



Ing. Pablo Andres Varela Bolaños
Director General



L.C. Gabriel Cárcamo González
Subdirector de Contraloría

CONSEJO DE ASISTENCIA AL MICROEMPREENDEDOR S.A. DE C.V. SFP

NIVEL DE OPERACIONES III

Av. Colonia del Valle No.615 Col. Valle Del. Benito Juarez Mexico D.F. C.P. 0310C

ESTADO DE FLUJOS DE EFECTIVO DEL 1 DE ENERO AL 31 DE MARZO DEL 2020. (Cifras en miles de pesos)

Resultado neto	13,927
Ajustes por partidas que no implican flujo de efectivo	0
Estimación preventiva de para riesgos crediticios	125,963
Depreciaciones y amortizaciones.	6,029
Impuestos a la utilidad causados y diferidos	5,969
Participación en el resultado de subsidiarias no consolidadas, asociadas y negocios conjuntos	0
Operaciones discontinuadas	0
	137,960
	151,887
Actividades de operación	
Cambio en inversiones en valores	-27,565
Disminución o aumento de cartera de credito (neto)	41,682
Cambio en otras cuentas por cobrar	369
Cambio en bienes adjudicados (neto)	0
Cambios en otros activos (neto)	0
Cambio en captación tradicional	-34,030
Cambio en préstamos bancarios y de otros organismos	-168,906
Cambio en otros pasivos operativos	30,121
Cobros de impuestos a la utilidad (devoluciones)	0
Pagos de impuestos a la utilidad	-5,969
Flujos netos de efectivo de actividades de operación	0
	-164,287
Actividades de inversion	
Pagos por adquisición de propiedades, mobiliario y equipo	2,523
Cobros por disposición de otros activos	0
Pagos por adquisición de activos intangibles	3,704
Pagos adquisición de otros activos	0
Disminución o aumento en otras cuentas por cobrar	0
Flujos netos de efectivo de actividades de inversión	6,227
Actividades de financiamiento	
Cobros por emisión de acciones	0
Pagos por reembolsos de capital social	0
Pagos de dividendos en efectivos y equivalentes de efectivo	0
Cobros por la emisión de obligaciones subordinadas con características de capital	0
Pagos asociados a obligaciones subordinadas con características de capital	0
Aportaciones o reembolsos de capital social	0
Flujos netos de efectivo de actividades de financiamiento	0
Incremento o disminución neta de efectivo y equivalentes de efectivo	-6,183
Efectivo y equivalentes al principio del periodo	158,314
Efectivo y equivalentes al final del periodo	152,132

0


"El presente estado de flujos de efectivo se formuló de conformidad con los Criterios de Contabilidad para Sociedades Financieras Populares Sociedades Financieras Comunitarias y Organismos de Integración Financiera Rural, emitidos por la Comisión Nacional Bancaria y de Valores, con fundamento en lo dispuesto por los Artículos 117, 118 y 119 Bis 4 de la Ley de Ahorro y Crédito Popular, de observancia general y obligatoria, aplicados de manera consistente, encontrándose reflejadas todas las entradas de efectivo y salidas de efectivo derivadas de las operaciones efectuadas por la Sociedad Financiera Popular durante el periodo arriba mencionado, las cuales se realizaron y valoraron con apego a sanas prácticas financieras y a las disposiciones legales y administrativas aplicables.

El presente estado de flujos de efectivo fue aprobado por el Consejo de Administración bajo la responsabilidad de los directivos que lo suscriben".

Los conceptos que aparecen en el presente estado se muestran de manera enunciativa mas no limitativa



Ing. Pablo Andres Varela Bolaños
Director General



L.C. Gabriel Cárcamo González
Subdirector de Contraloría