

CONSEJO DE ASISTENCIA AL MICROEMPREENDEDOR S.A. DE C.V. SFP.
NIVEL DE OPERACIONES III
AV. COLONIA DEL VALLE 615
COL. DEL VALLE DELEG. BENITO JUAREZ
BALANCE GENERAL AL 31 DE MARZO DE 2021
EXPRESADO EN MONEDA DE PODER ADQUISITIVO DE MARZO 2021
(Cifras en miles de pesos)

ACTIVO		PASIVO Y CAPITAL	
DISPONIBILIDADES	\$ 304,945	CAPTACIÓN TRADICIONAL	
INVERSIONES EN VALORES		Depósitos de exigibilidad inmediata	\$ 408,547
Títulos para negociar	-	Depósitos a plazo	676,069
Títulos disponibles para la venta	-	Títulos de crédito emitidos	-
Títulos conservados a vencimiento	-	Cuentas sin movimiento	-
	-		\$ 1,084,616
DEUDORES POR REPORTO (SALDO DEUDOR)	1,222	PRESTAMOS BANCARIOS Y DE OTROS ORGANISMOS	
CARTERA DE CRÉDITO VIGENTE	2,233,899	De corto plazo	\$ 865,808
Créditos Comerciales	2,233,899	De largo plazo	444,969
Actividad empresarial o comercial	2,233,899		1,310,777
Préstamos de liquidez a otras sociedades populares o comunitarias	-	COLATERALES VENDIDOS	
Créditos al consumo	-	Reportos (Saldo acreedor)	\$ 0
Créditos a la vivienda	-	Otros colaterales vendidos	0
Media residencial	-		
De interés social	-	OTRAS CUENTAS POR PAGAR	
TOTAL CARTERA DE CRÉDITO VIGENTE	2,233,899	Impuestos a la utilidad por pagar	\$ -
CARTERA DE CRÉDITO VENCIDA		PTU por pagar	-
Créditos Comerciales	57,207	Aportaciones para futuros aumentos de capital pendientes de formalizar por su consejo de administración	-
Actividad empresarial o comercial	57,207	Acreedores por liquidación de operaciones	-
Préstamos de liquidez a otras sociedades populares o comunitarias	-	Acreedores por colaterales recibidos en efectivo	-
Créditos al consumo	-	Acreedores diversos y otras cuentas por pagar	36,045
Créditos a la vivienda	-		36,045
Media residencial	-	OBLIGACIONES SUBORDINADAS EN CIRCULACION	
De interés social	-	IMPUESTOS Y PTU DIFERIDOS (NETO)	0
TOTAL CARTERA DE CRÉDITO VENCIDA	57,207	CRÉDITOS DIFERIDOS Y COBROS ANTICIPADOS	
TOTAL CARTERA DE CRÉDITO		TOTAL PASIVO	\$ 2,431,439
(-) MENOS:		CAPITAL CONTABLE	
ESTIMACIÓN PREVENTIVA PARA RIESGOS CREDITICIOS	(108,893)	CAPITAL CONTRIBUIDO	\$ 492,521
CARTERA DE CRÉDITO (NETO)	2,182,213	Capital Social	-
OTRAS CUENTAS POR COBRAR (NETO)	85,689	Aportaciones de sociedades financieras comunitarias	-
BIMZOS ADJUDICADOS (Nota 7)	-	Patrimonio Fundacional	-
PROPIEDADES, MOBILIARIO Y EQUIPO (NETO)	159,385	Aportaciones para futuros aumentos de capital formalizadas por su consejo de administración	-
INVERSIONES PERMANENTES	100	Prima en venta de acciones	9,267
ACTIVOS DE LARGA DURACION DISPONIBLES PARA LA VENTA	-	Obligaciones subsidiarias en circulación	-
IMPUESTOS Y PTU DIFERIDOS (NETO)	81,753	Efecto de incorporación al régimen de sociedades financieras populares	15,148
OTROS ACTIVOS		CAPITAL GANADO	
Cargos diferidos, pagos anticipados e intangibles	310,928	Reservas de capital	\$ 74,583
Otros activos a corto y largo plazo	-	Fondo de reserva de reserva	74,583
TOTAL ACTIVO	\$ 3,126,234	Fondo de reserva comunitario	0
		Fondo de Reserva	-
CUENTAS DE ORDEN		Otras reservas de capital	-
Avalés otorgados	-	Resultado de Ejercicios anteriores	37,835
Activos y pasivos contingentes	-	Resultado por valuación de títulos disponibles para la venta	-
Compromisos crediticios	-	Resultado por IMZCncia de activos monetarios	-
BIMZOs en fideicomiso o mandato	-	Resultado neto	65,441
Fideicomiso	-	TOTAL DEL CAPITAL CONTABLE	\$ 694,796
Mandato	-	TOTAL PASIVO Y CAPITAL CONTABLE	\$ 3,126,234
BIMZOs en custodia o en administración	-		
Colaterales recibidos por la entidad	-		
Colaterales recibidos y vendidos por la entidad	-		
Intereses devengados derivados de cartera de crédito vencida	930		
Otras cuentas de registro	1,129,925		

El saldo histórico del capital social al 31 de marzo de 2021 es de 492,521 miles de pesos*

*El presente Balance General se formuló de conformidad con los criterios de contabilidad para Sociedades Financieras Populares, Sociedades Financieras Comunitarias y Organismos de Integración Financiera Rural, emitidos por la Comisión Nacional Bancaria y de Valores con fundamento en lo dispuesto por el Artículo 117, 118 y 119 Bis 4 de la Ley de Ahorro y Crédito Popular, de observancia general y obligatoria, aplicados de manera consistente, encontrándose reflejadas las operaciones efectuadas por la Sociedad Financiera Popular hasta la fecha arriba mencionada, las cuales se realizaron y valoraron con apego a sanas prácticas financieras y a las disposiciones legales y administrativas aplicables.

El presente balance general fue aprobado por el consejo de administración bajo la responsabilidad de los directivos que lo suscriben**

El Índice de Capitalización de Riesgo Crédito y de Mercado es de 261.4533% del cual el Capital Neto es de \$622140 y el Requerimiento Total de Capital por Riesgo asciende a \$237955
 Requerimiento de capital por riesgo de mercado \$54913
 Requerimiento de capital por riesgo de crédito \$183042

**El Nivel de Capitalización corresponde a la suficiencia del Capital Neto en función de los riesgos en los que incurra la sociedad en su operación. Estos riesgos se miden con base en los activos líquidos que posee la sociedad, así como en la seguridad y fecundidad de hacer realizables las inversiones en valores y los créditos colocados con sus clientes, con el objeto de enfrentar sus compromisos de corto plazo.
 El Nivel de Capitalización se mide en términos porcentuales y se clasifican en cuatro categorías:

Categoría	Parámetro
1	Mayor o igual a 131%
2	Mayor o igual a 100% y menor a 131%
3	Mayor o igual a 56% y menor a 100%
4	Menor a 56%

Al mes de marzo del 2021 el Nivel de Capitalización de Consejo de Asistencia al Microempendedor S.A. DE C.V. SFP., se posiciona en la Categoría 1*
 www.cnbv.gob.mx y www.fap.org.mx

ING. PABLO ANDRÉS VARELA BOLAÑOS
 DIRECTOR GMZORAL

L.C. GABRIEL CÁRDAMO GONZÁLEZ
 SUBDIRECTOR DE CONTRALORIA

CONSEJO DE ASISTENCIA AL MICROEMPREENDEDOR S.A. DE C.V. SFP.
NIVEL DE OPERACIONES III
AV. COLONIA DEL VALLE 615
COL. DEL VALLE DELEG. BENITO JUAREZ
ESTADO DE RESULTADOS DEL 1º DE ENERO AL 31 DE MARZO DE 2021
EXPRESADOS EN MONEDA DE PODER ADQUISITIVO DE MARZO DE 2021
(Cifras en miles de pesos)

Ingresos por Intereses	\$	525,081
Gastos por Intereses		52,225
Resultado por posición monetaria neto (margen financiero)		-
MARGEN FINANCIERO		472,856
Estimación preventiva para riesgos crediticios		147,634
MARGEN FINANCIERO AJUSTADO POR RIESGOS CREDITICIOS		325,221
Comisiones y tarifas cobradas	\$	62,108
Comisiones y tarifas pagadas		(66,312)
Resultado por intermediación		-
Otros ingresos (egresos) de operación		81,933
Gastos de administración y promoción		(308,361)
		(230,631)
RESULTADO DE LA OPERACIÓN	\$	94,590
Participación en el resultado de subsidiarias no consolidadas, asociadas y negocios conjuntos		-
RESULTADO ANTES DE IMPUESTOS A LA UTILIDAD	\$	94,590
Impuestos a la utilidad causados		29,149
Impuestos a la utilidad diferidos (netos)		-
RESULTADO ANTES DE OPERACIONES DISCONTINUAS	\$	65,441
Operaciones discontinuadas		-
RESULTADO NETO	\$	65,441

"El presente estado de resultados se formuló de conformidad con los Criterios de Contabilidad para Sociedades Financieras Populares, Sociedades Financieras Comunitarias y Organismos de Integración Financiera Rural, emitidos por la Comisión Nacional Bancaria y de Valores, con fundamento en lo dispuesto por los Artículos 117, 118 y 119 Bis 4 de la Ley de Ahorro y Crédito Popular, de observancia general y obligatoria, aplicados de manera consistente, encontrándose reflejados todos los ingresos y egresos derivados de las operaciones efectuadas por la Sociedad Financiera Popular durante el periodo arriba mencionado, las cuales se realizaron y valoraron con apego a sanas prácticas financieras y a las disposiciones legales y administrativas aplicables.

El presente estado de resultados fue aprobado por el consejo de administración bajo la responsabilidad de los directivos que lo suscriben."



ING. PABLO ANDRÉS VARELA BOLAÑOS
DIRECTOR GENERAL




L.C. GABRIEL CÁRCAMO GONZÁLEZ
SUBDIRECTOR DE CONTRALORIA

CONSEJO DE ASISTENCIA AL MICROEMPREENDEDOR S.A. DE C.V. SFP
NIVEL DE OPERACIONES III
 AV. COLONIA DEL VALLE 615
 COL. DEL VALLE DELEG. BENITO JUAREZ
ESTADO DE VARIACIONES EN EL CAPITAL CONTABLE DEL 1º DE ENERO AL 31 DE MARZO DE 2021
EXPRESADO EN MONEDA DE PODER ADQUISITIVO DE MARZO 2021
 (Cifras en miles de pesos)

Concepto	Capital contribuido							Capital Ganado					Total capital contable
	Capital social	Aportaciones para futuros aumentos de capital formalizadas por su consejo de administración	Efecto por Incorporación al Regimen de Entidades de Ahorro	Prima en venta de acciones	Obligaciones subordinadas en circulación	Aportaciones de Sociedades Financieras Comunitarias	Patrimonio Fundacional	Reservas de capital	Resultado de ejercicios anteriores	Resultado por valuación de títulos disponibles para la venta	Resultado por tenencia de activos no monetarios	Resultado neto	
Saldo al 31 de Diciembre de 2020.	492,521		15,148	9,267				74,584	63,784			(25,949)	629,355
MOVIMIENTOS INHERENTES A LAS DECISIONES DE LOS ACCIONISTAS													
Suscripción de acciones													-
Aportaciones para futuros aumentos de capital													-
Constitución de reservas													-
Traspaso del resultado neto a resultado de ejercicios anteriores										(25,949)		25,949	-
Capitalización de utilidades de ejercicios anteriores													-
Total													-
MOVIMIENTOS INHERENTES AL RECONOCIMIENTO DE LA UTILIDAD INTEGRAL													
Utilidad Integral													
-Resultado neto												65,441	65,441
-Resultado por valuación de títulos disponibles para la venta													-
-Resultado por tenencia de activos no monetarios													-
Total												65,441	65,441
Saldo al 31 de marzo de 2021	492,521		15,148	9,267				74,584	37,835			65,441	694,796

"El presente estado de variaciones en el capital contable se formuló de conformidad con los Criterios de Contabilidad para Sociedades Financieras Populares, Sociedades Financieras Comunitarias y Organismos de Integración Financiera Rural, emitidos por la Comisión Nacional Bancaria y de Valores, con fundamento en lo dispuesto en los Artículos 117, 118 y 119 Bis 4 de la Ley de Ahorro y Crédito Popular, de observancia general y obligatoria, aplicados de manera consistente, encontrándose reflejados todos los movimientos en las cuentas de capital contable derivados de las operaciones efectuadas por la Sociedad Financiera Popular durante el periodo arriba mencionado, las cuales se realizaron y valoraron con apego a sana prácticas financieras y a las disposiciones legales y administrativas aplicables.

El presente estado de variaciones en el capital contable fue aprobado por el Consejo de Administración bajo la responsabilidad de los directivos que lo suscriben."



ING. PABLO ANDRES VARELA BOLAÑOS
DIRECTOR GENERAL




L.C. GABRIEL CÁRCAMO GONZÁLEZ
SUBDIRECTOR DE CONTRALORÍA

CONSEJO DE ASISTENCIA AL MICROEMPREENDEDOR S.A. DE C.V. SFP.
 NIVEL DE OPERACIONES III
 AV. COLONIA DEL VALLE 615
 COL. DEL VALLE DELEG. BENITO JUAREZ
ESTADO DE FLUJOS DE EFECTIVO DEL 1º DE ENERO AL 31 DE MARZO DE 2021
 EXPRESADO EN MONEDA DE PODER ADQUISITIVO DE MARZO 2021
 (Cifras en miles de pesos)

Resultado Neto	\$	91,391
Ajustes por partidas que no implican flujo de efectivo		
Perdida por deterioro o efecto por reversion del deterioro asociados a actividades de inversion	-	
Depreciacion de propiedades, mobiliario y equipo	2,938	
Amortizacion de activos intangibles	-	
Provisiones	(40,022)	
Impuestos a la utilidad causados y diferidos	-	
Participacion en el resultado de subsidiarias no consolidadas, asociadas y negocios conjuntos	-	
Operaciones discontinuas	-	(37,084)
Actividades de operación		
Cambio en inversiones en valores	-	
Cambio en deudores por reporto	483	
Cambio en cartera de credito (neto)	171,850	
Cambio en bienes adjudicados (neto)	-	
Cambio en otros activos operativos (neto)	675	
Cambio en captación tradicional	(66,410)	
Cambio en préstamos bancarios y de otros organismos	(125,389)	
Cambio en colaterales vendidos	-	
Cambio en obligaciones subordinadas con características de pasivo	-	
Cambio en otros pasivos operativos	(17,417)	
Cobros de impuestos a la utilidad (devoluciones)	-	
Pagos de impuestos a la utilidad	-	
Flujos netos de efectivo de actividades de operación		(36,207)
Actividades de inversión		
Cobros por disposición de propiedades, mobiliario y equipo	416	
Pagos por adquisiciones de propiedades, mobiliario y equipo	-	
Cobros por disposición de subsidiarias, asociadas y acuerdos con control conjunto	-	
Pagos por adquisición de subsidiarias, asociadas y acuerdos con control conjunto	-	
Cobros por disposición de otras inversiones permanentes	-	
Pagos por adquisición de otras inversiones permanentes	-	
Cobros de dividendos en efectivo	-	
Pagos por adquisición de activos intangibles	803	
Cobros por disposición de activos de larga duración disponibles para la venta	-	
Cobros por disposición de otros activos de larga duración	-	
Pagos por adquisición de otros activos de larga duración	-	
Flujos netos de efectivo de actividades de inversión		1,218
Actividades de financiamiento		
Cobros por emisión de acciones	-	
Pagos por reembolsos de capital social	-	
Pagos de dividendos en efectivo y equivalentes a efectivo	(25,949)	
Pagos asociados a la recompra de acciones propias	-	
Cobros por emisión de obligaciones subordinadas con características de capital	-	
Pagos asociados a obligaciones con características de capital	-	
Flujos netos de efectivo de actividades de financiamiento		(25,949)
Incremento o disminución neta de efectivo y equivalentes de efectivo		(6,632)
Efectos por cambios en el valor del efectivo y equivalentes de efectivo		
Efectivo y equivalentes de efectivo al inicio del periodo		311,577
Efectivo y equivalentes de efectivo al final del periodo		304,945

"El presente estado de cambios en la situación financiera se formuló de conformidad con los criterios de contabilidad para Sociedades Financieras Populares, Sociedades Financieras Comunitarias y Organismos de Integración Financiera Rural, emitidos por la Comisión Nacional Bancaria y de Valores con fundamento en lo dispuesto por el Artículo 117, 118 y 119 Bis 4 de la Ley de Ahorro y Crédito Popular, de observancia general y obligatoria, aplicados de manera consistente, encontrándose reflejadas todas las entradas de efectivo y salidas de efectivo derivadas de las operaciones efectuadas por la Sociedad Financiera Popular durante el periodo arriba mencionado, las cuales se realizaron y valoraron con apego a sanas prácticas financieras y a las disposiciones legales y administrativas aplicables.

El presente estado de flujos de efectivo fue aprobado por el Consejo de Administración bajo la responsabilidad de los directivos que lo suscriben."


ING. PABLO ANDRÉS VARELA BOLAÑOS
 DIRECTOR GENERAL


L.C. GABRIEL CÁRCAMO GONZÁLEZ
 SUBDIRECTOR DE CONTRALORIA

CONSEJO DE ASISTENCIA AL MICROEMPRENDEDOR, S.A. DE C.V., S.F.P.
INDICADORES FINANCIEROS CON Y SIN EFECTO DEL CRITERIO CONTABLE ESPECIAL (CCE)
SALDOS EN PESOS Y PORCENTAJES


INDICADOR	Real	Real
	28-feb-21	31-mar-21
NICAP con beneficio CCE %	279.0373%	260.4325%
Capital Neto \$	686,671,122	619,581,401
ASRT \$	246,085,753	237,904,804
NICAP sin beneficio CCE %	244.30%	258.8198%
Capital Neto \$	600,034,880	615,338,640
ASRT \$	245,617,462	237,747,909
CL %	14.9755%	16.0426%
Activos liquidos	116,295,651	98,222,654
Pasivos a corto plazo	776,574,862	612,260,582
Estimaciones Preventivas de la Cartera de Crédito Reestructura al amparo de CCE reconociendo el beneficio de dicha facilidad regulatoria	27,253,534.45	22,240,138.21
Estimaciones Preventivas de la Cartera de Crédito Reestructura al amparo de CCE sin beneficio de dicha facilidad regulatoria	30,519,988.31	25,405,034.42
Estimaciones Preventivas de la Cartera de Crédito no Reestructura al amparo de CCE	6,300,466.13	5,912,772.44

- a) La entidad se adhirió a los criterios contables especiales por contingencia Covid-19 emitidos por la CNBV.
- b) La aplicación de dichos CCE consistió, según la metodología de crédito, en:
- Crédito Grupal: otorgamientos de cuotas de gracia y reducción de cuotas en bloques de 2 semanas, hasta un total de 8 semanas (el plazo más común en este tipo de créditos es de 16 semanas) y refinanciamientos que coadyuvarán al sano cumplimiento de nuestros clientes afectados en su actividad generadora de ingreso por la contingencia de salud pública.
 - Crédito Individual: Renovaciones anticipadas con periodos de gracia y refinanciamientos para darle liquidez a nuestros clientes y permitirles hacer inversión en capital de trabajo para sus actividades económicas.
- c) En la tabla de arriba se describen numéricamente los efectos de la aplicación de los CCE.
- d) A continuación se muestran las cifras comparativas de cartera de crédito:

Tipo de Cartera	Periodo	Monto antes de aplicar CCE	Monto después de aplicar CCE
Comercial			
Cartera de credito neta	Febrero 21.	2,116,051,346	2,120,554,148
	Marzo 21.	2,177,970,178	2,182,212,940



Ing. Pablo Andres Varela Bolaños
 Director General



L.C. Gabriel Cárcamo González
 Subdirector de Contraloría