

CONSEJO DE ASISTENCIA AL MICROEMPREENDEDOR S.A. DE C.V. SFP.
NIVEL DE OPERACIONES III
AV. COLONIA DEL VALLE 515
COL. DEL VALLE DELEG. BENITO JUAREZ
BALANCE GENERAL AL 31 DE MARZO DE 2022
EXPRESADO EN MONEDA DE PODER ADQUISITIVO DE MARZO 2022
(Cifras en miles de pesos)

ACTIVO		PASIVO Y CAPITAL
DISPONIBILIDADES	\$ 98,465	CAPTACIÓN TRADICIONAL
INVERSIONES EN VALORES		Depósitos de exigibilidad inmediata \$ 30,272
Títulos para negociar	-	Depósitos a plazo 1,365,208
Títulos disponibles para la venta	97,615	Títulos de crédito emitidos -
Títulos conservados a vencimiento	-	Cuentas sin movimiento - \$ 1,395,480
DEUDORES POR REPORTEO (SALDO DEUDOR)	4,259	PRESTAMOS BANCARIOS Y DE OTROS ORGANISMOS
CARTERA DE CRÉDITO VIGENTE		De corto plazo \$ 1,240,423
Créditos Comerciales 2,460,633	2,460,633	De largo plazo - 1,240,423
Actividad empresarial o comercial	-	COLATERALES VENDIDOS
Préstamos de liquidez a otras sociedades populares o comunitarias	-	Reportos (Saldo acreedor) 0
Créditos al consumo	-	Otros colaterales vendidos 0
Créditos a la vivienda	-	OTRAS CUENTAS POR PAGAR
Media residencial	-	Impuestos a la utilidad por pagar \$ 2,747
De interés social	-	PTU por pagar -
TOTAL CARTERA DE CRÉDITO VIGENTE	2,460,633	Aportaciones para futuros aumentos de capital pendientes de formalizar por su consejo de administración -
CARTERA DE CRÉDITO VENCIDA		Acreedores por liquidación de operaciones -
Créditos Comerciales 52,832	52,832	Acreedores por colaterales recibidos en efectivo -
Actividad empresarial o comercial	-	Acreedores diversos y otras cuentas por pagar 36,245
Préstamos de liquidez a otras sociedades populares o comunitarias	-	
Créditos al consumo	-	OBLIGACIONES SUBORDINADAS EN CIRCULACION
Créditos a la vivienda	-	IMPUESTOS Y PTU DIFERIDOS (NETO) -
Media residencial	-	CRÉDITOS DIFERIDOS Y COBROS ANTICIPADOS
De interés social	-	-
TOTAL CARTERA DE CRÉDITO VENCIDA	52,832	TOTAL PASIVO \$ 2,674,895
TOTAL CARTERA DE CRÉDITO		CAPITAL CONTABLE
(-) MENOS:		CAPITAL CONTRIBUIDO
ESTIMACIÓN PREVENTIVA PARA RIESGOS CREDITICIOS (94,806)	(94,806)	Capital Social \$ 492,521
CARTERA DE CRÉDITO (NETO)	2,418,659	Aportaciones de sociedades financieras comunitarias -
OTRAS CUENTAS POR COBRAR (NETO)	156,040	Patrimonio Fundacional -
BIMZOS ADJUDICADOS (Nota 7)	-	Aportaciones para futuros aumentos de capital formalizadas por su consejo de administración -
PROPIEDADES, MOBILIARIO Y EQUIPO (NETO)	211,213	Prima en venta de acciones 9,267
INVERSIONES PERMANENTES	100	Obligaciones subsidiarias en circulación -
ACTIVOS DE LARGA DURACION DISPONIBLES PARA LA VENTA	-	Efecto de incorporación al régimen de sociedades financieras populares 15,148 \$ 516,936
IMPUESTOS Y PTU DIFERIDOS (NETO)	65,392	CAPITAL GANADO
OTROS ACTIVOS		Reservas de capital \$ 74,583
Cargos diferidos, pagos anticipados e intangibles 457,691	457,691	Fondo social de reserva 74,583
Otros activos a corto y largo plazo -	-	Fondo de reserva comunitario 0
TOTAL ACTIVO	\$ 3,509,434	Fondo de Reserva -
CUENTAS DE ORDEN		Otras reservas de capital -
Avalés otorgados -	-	Resultado de Ejercicios anteriores 241,412.87
Activos y pasivos contingentes -	-	Resultado por valuación de títulos disponibles para la venta -
Compromisos crediticios -	-	Resultado por IMZ/Oncía de activos monetarios 1,606
BIMZOs en fideicomiso o mandato -	-	Resultado neto - 317,603
Fideicomiso -	-	TOTAL DEL CAPITAL CONTABLE \$ 834,539
Mandato -	-	TOTAL PASIVO Y CAPITAL CONTABLE \$ 3,509,434
BIMZOs en custodia o en administración -	-	
Colaterales recibidos por la entidad -	-	
Colaterales recibidos y vendidos por la entidad -	-	
Intereses devengados derivados de cartera de crédito vencida 466	466	
Otras cuentas de registro 1,901,476	1,901,476	

El saldo histórico del capital social al 31 de marzo de 2022 es de 492,521 miles de pesos*

*El presente Balance General se formuló de conformidad con los criterios de contabilidad para Sociedades Financieras Populares, Sociedades Financieras Comunitarias y Organismos de Integración Financiera Rural, emitidos por la Comisión Nacional Bancaria y de Valores con fundamento en lo dispuesto por el Artículo 117,118 y 119 Bis 4 de la Ley de Ahorro y Crédito Popular, de observancia general y obligatoria, aplicados de manera consistente, encontrándose reflejadas las operaciones efectuadas por la Sociedad Financiera Popular hasta la fecha arriba mencionada, las cuales se realizaron y valoraron con apego a sanas prácticas financieras y a las disposiciones legales y administrativas aplicables.

El presente balance general fue aprobado por el consejo de administración bajo la responsabilidad de los directivos que lo suscriben.*

El Índice de Capitalización de Riesgo Crédito y de Mercado es de 225.367% del cual el Capital Neto es de \$458,740 y el Requerimiento Total de Capital por Riesgo asciende a \$203,534

Requerimiento de capital por riesgo de mercado \$469,699

Requerimiento de capital por riesgo de crédito \$156,665

*El Nivel de Capitalización corresponde a la suficiencia del Capital Neto en función de los riesgos en los que incurra la sociedad en su operación. Estos riesgos se miden con base en los activos líquidos que posee la sociedad, así como en la seguridad y facilidad de hacer realizables las inversiones en valores y los créditos colocados con sus clientes, con el objeto de enfrentar sus compromisos de corto plazo.

El Nivel de Capitalización se mide en términos porcentuales y se clasifican en cuatro categorías:

Categoría	Parámetro
1	Mayor o igual a 131%
2	Mayor o igual a 100% y menor a 131%
3	Mayor o igual a 56% y menor a 100%
4	Menor a 56%

Al mes de marzo del 2022 el Nivel de Capitalización de Consejo de Asistencia al Microempendedor S.A. DE C.V. SFP., se posiciona en la Categoría 1*
www.cnbv.gob.mx y www.fap.org.mx

ING. PABLO ANDRÉS VARELA BOLAÑOS
DIRECTOR GENERAL


L.C. GABRIEL CÁRCAMO GONZÁLEZ
SUBDIRECTOR DE CONTRALORÍA

CONSEJO DE ASISTENCIA AL MICROEMPREENDEDOR S.A. DE C.V. SFP.
NIVEL DE OPERACIONES III
AV. COLONIA DEL VALLE 615
COL. DEL VALLE DELEG. BENITO JUAREZ
ESTADO DE RESULTADOS DEL 1º DE ENERO AL 31 DE MARZO DE 2022
EXPRESADOS EN MONEDA DE PODER ADQUISITIVO DE MARZO DE 2022
(Cifras en miles de pesos)

Ingresos por Intereses	\$	518,209
Gastos por Intereses		56,771
Resultado por posición monetaria neto (margen financiero)		-
MARGEN FINANCIERO		461,438
Estimación preventiva para riesgos crediticios		151,991
MARGEN FINANCIERO AJUSTADO POR RIESGOS CREDITICIOS		309,446
Comisiones y tarifas cobradas	\$	56,958
Comisiones y tarifas pagadas		(46,837)
Resultado por intermediación		-
Otros ingresos (egresos) de operación		(5,977)
Gastos de administración y promoción		(311,984)
		(307,840)
RESULTADO DE LA OPERACIÓN	\$	1,606
Participación en el resultado de subsidiarias no consolidadas, asociadas y negocios conjuntos		-
RESULTADO ANTES DE IMPUESTOS A LA UTILIDAD	\$	1,606
Impuestos a la utilidad causados		-
Impuestos a la utilidad diferidos (netos)		-
RESULTADO ANTES DE OPERACIONES DISCONTINUAS	\$	1,606
Operaciones discontinuadas		-
		-
RESULTADO NETO	\$	1,606

"El presente estado de resultados se formuló de conformidad con los Criterios de Contabilidad para Sociedades Financieras Populares, Sociedades Financieras Comunitarias y Organismos de Integración Financiera Rural, emitidos por la Comisión Nacional Bancaria y de Valores, con fundamento en lo dispuesto por los Artículos 117, 118 y 119 Bis 4 de la Ley de Ahorro y Crédito Popular, de observancia general y obligatoria, aplicados de manera consistente, encontrándose reflejados todos los ingresos y egresos derivados de las operaciones efectuadas por la Sociedad Financiera Popular durante el periodo arriba mencionado, las cuales se realizaron y valoraron con apego a sanas prácticas financieras y a las disposiciones legales y administrativas aplicables.

El presente estado de resultados fue aprobado por el consejo de administración bajo la responsabilidad de los directivos que lo suscriben."



ING. PABLO ANDRES VARELA BOLAÑOS
DIRECTOR GENERAL



L.C. GABRIEL CÁRCAMO GONZÁLEZ
SUBDIRECTOR DE CONTRALORIA


CONSEJO DE ASISTENCIA AL MICROEMPRENDEDOR S.A. DE C.V. S.F.F.
 NIVEL DE OPERACIONES III
 AV. COLONIA DEL VALLE 815
 COL. DEL VALLE DELEG. BENTON JUAREZ

ESTADO DE VARIACIONES EN EL CAPITAL CONTABLE DEL 1° DE ENERO AL 31 DE MARZO DE 2022
 EXPRESADO EN MONEDA DE PODER ADQUISITIVO DE MARZO 2022
 (Cifras en miles de pesos)

Concepto	Capital contribuido										Capital Ganado				Total capital contable
	Capital social	Aportaciones para futuros aumentos de capital formalizadas por su consejo de administración	Efecto por incorporación al Regimen de Entidades de Ahorro	Prima en venta de acciones	Obligaciones subordinadas en circulación	Aportaciones de Sociedades Financieras Comunitarias	Patrimonio Fundacional	Reservas de capital	Resultado de ejercicios anteriores	Resultado por valoración de títulos disponibles para la venta	Resultado por tenencia de activos no monetarios	Resultado neto	Total capital contable		
Saldo al 31 de Diciembre de 2021.	497,521	-	15,148	9,267	-	-	74,583	103,762	-	-	137,651	832,932			
MOVIMIENTOS INHERENTES A LAS DECISIONES DE LOS ACCIONISTAS															
Suscripción de acciones															
Aportaciones para futuros aumentos de capital															
Constitución de reservas															
Traspaso del resultado neto a resultado de ejercicios anteriores															
Capitalización de utilidades de ejercicios anteriores															
Total															
MOVIMIENTOS INHERENTES AL RECONOCIMIENTO DE LA UTILIDAD INTEGRAL															
Utilidad Integral															
-Resultado neto															
-Resultado por valoración de títulos disponibles para la venta															
-Resultado por tenencia de activos no monetarios															
Total															
Saldo al 31 de marzo de 2022	497,521	-	15,148	9,267	-	-	74,583	241,413	-	-	1,606	834,539			

"El presente estado de variaciones en el capital contable se formuló de conformidad con los Criterios de Contabilidad para Sociedades Financieras Populares, Sociedades Financieras Comunitarias y Organismos de Integración Financiera Rural, emitidos por la Comisión Nacional Bancaria y de Valores, con fundamento en lo dispuesto en los Artículos 117, 118 y 119 Bis 4 de la Ley de Ahorro y Crédito Popular, de observancia general y obligatoria, aplicados de manera consistente, encontrándose reflejados todos los movimientos en las cuentas de capital contable derivadas de las operaciones efectuadas por la Sociedad Financiera Popular durante el periodo arriba mencionado, las cuales se realizaron y valoraron con apego a sana prácticas financieras y a las disposiciones legales y administrativas aplicables.

El presente estado de variaciones en el capital contable fue aprobado por el Consejo de Administración bajo la responsabilidad de los directivos que lo suscriben "


 ING. PABLO ANDRÉS VARELA BOLANOS
 DIRECTOR GENERAL



 L.C. GABRIEL CAMACHO JARAMA
 SUPERVISOR DE SUPERVISORIA

CONSEJO DE ASISTENCIA AL MICROEMPREENDEDOR S.A. DE C.V. SFP.
 NIVEL DE OPERACIONES III
 AV. COLONIA DEL VALLE 615
 COL. DEL VALLE DELEG. BENITO JUAREZ
ESTADO DE FLUJOS DE EFECTIVO DEL 1º DE ENERO AL 31 DE MARZO DE 2022
 EXPRESADO EN MONEDA DE PODER ADQUISITIVO DE MARZO 2022
 (Cifras en miles de pesos)

Resultado Neto	\$	1,606
Ajustes por partidas que no implican flujo de efectivo		
Perdida por deterioro o efecto por reversion del deterioro asociados a actividades de inversion	-	
Depreciacion de propiedades, mobiliario y equipo	4,904	
Amortizacion de activos intangibles	-	
Provisiones	(17,946)	
Impuestos a la utilidad causados y diferidos		
Participacion en el resultado de subsidiarias no consolidadas, asociadas y negocios conjuntos		
Operaciones discontinuas		(13,043)
Actividades de operación		
Cambio en inversiones en valores	(97,615)	
Cambio en deudores por reporte	118,580	
Cambio en cartera de credito (neto)	41,242	
Cambio en bienes adjudicados (neto)	-	
Cambio en otros activos operativos (neto)	(41,198)	
Cambio en captación tradicional	(7,048)	
Cambio en préstamos bancarios y de otros organismos	(47)	
Cambio en colaterales vendidos	-	
Cambio en obligaciones subordinadas con características de pasivo	-	
Cambio en otros pasivos operativos	(1,388)	
Cobros de impuestos a la utilidad (devoluciones)	-	
Pagos de impuestos a la utilidad	-	
Flujos netos de efectivo de actividades de operación		12,526
Actividades de inversión		
Cobros por disposición de propiedades, mobiliario y equipo	416	
Pagos por adquisiciones de propiedades, mobiliario y equipo	-	
Cobros por disposición de subsidiarias, asociadas y acuerdos con control conjunto	-	
Pagos por adquisición de subsidiarias, asociadas y acuerdos con control conjunto	-	
Cobros por disposición de otras inversiones permanentes	-	
Pagos por adquisición de otras inversiones permanentes	-	
Cobros de dividendos en efectivo	-	
Pagos por adquisición de activos intangibles	(19)	
Cobros por disposición de activos de larga duración disponibles para la venta	-	
Cobros por disposición de otros activos de larga duración	-	
Pagos por adquisición de otros activos de larga duración	-	
Flujos netos de efectivo de actividades de inversión		397
Actividades de financiamiento		
Cobros por emisión de acciones	-	
Remediasiones PNB 2021 (D-3)	1,319	
Pagos de dividendos en efectivo y equivalentes a efectivo	-	
Pagos asociados a la recompra de acciones propias	-	
Cobros por emisión de obligaciones subordinadas con características de capital	-	
Pagos asociados a obligaciones con características de capital	-	
Flujos netos de efectivo de actividades de financiamiento		1,319
<u>Incremento o disminución neta de efectivo y equivalentes de efectivo</u>		2,806
<u>Efectos por cambios en el valor del efectivo y equivalentes de efectivo</u>		
<u>Efectivo y equivalentes de efectivo al inicio del periodo</u>		95,658
<u>Efectivo y equivalentes de efectivo al final del periodo</u>		98,465

"El presente estado de cambios en la situación financiera se formuló de conformidad con los criterios de contabilidad para Sociedades Financieras Populares, Sociedades Financieras Comunitarias y Organismos de Integración Financiera Rural, emitidos por la Comisión Nacional Bancaria y de Valores con fundamento en lo dispuesto por el Artículo 117, 118 y 119 Bis 4 de la Ley de Ahorro y Crédito Popular, de observancia general y obligatoria, aplicados de manera consistente, encontrándose reflejadas todas las entradas de efectivo y salidas de efectivo derivadas de las operaciones efectuadas por la Sociedad Financiera Popular durante el periodo arriba mencionado, las cuales se realizaron y valoraron con apego a sanas prácticas financieras y a las disposiciones legales y administrativas aplicables.

El presente estado de flujos de efectivo fue aprobado por el Consejo de Administración bajo la responsabilidad de los directivos que lo suscriben."



ING. PABLO ANDRES VARELA BOLAÑOS
DIRECTOR GENERAL



L.C. GABRIEL CÁRCAMO GONZÁLEZ
SUBDIRECTOR DE CONTRALORIA